








**vorläufiges Erschließungsgebiet zur Markterkundung**

-  Tx Gemeindegrenze
-  Tx vorl. Erschließungsgebiet

**Adressen gewerblich**

-  weniger als 30 Mbit/s im Download
-  min. 30 Mbit/s aber weniger als 100 Mbit/s im Download
-  min. 100 Mbit/s im Download aber weniger als 200 Mbit/s symmetrisch

**Adressen privat**

-  weniger als 30 Mbit/s im Download
-  min. 30 Mbit/s aber weniger als 100 Mbit/s im Download

Jesenwang  
IST-Versorgung vor Markterkundung



Corwese GmbH  
Erstellt von: Karl Baumann  
Erstellt am: 08.02.2021  
Maßstab 1:20000

